
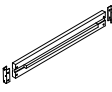
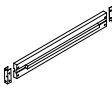





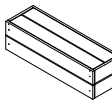
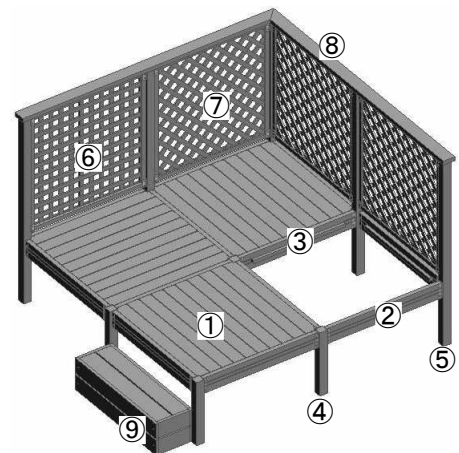


# ユニットデッキ 945 設計シート

No.	部 品 名	形 状	数	単 価	金 額
①	パネル 945 45x945x 945			7,560円	
②	アウトサイドフレーム 30x120x 915 ビス、ボルト、金物付属。			1,640円	
③	インサイド フレーム 30x120x 915 ビス、ボルト、金物付属。			1,830円	
④	ショートポスト 60x 60x 500			640円	
⑤	ロング ポスト 60x 60x1450			1,720円	
⑥	スクリーンタイプ6 40x910x 910 ビス、金物付属。			6,620円	
⑦	スクリーンタイプ7 40x910x 910 ビス、金物付属。			6,620円	
⑧	ハンドレール 30x 90x2200 ビス付属。			1,770円	
⑨	ステップ 250x290x915 ビス付属。			8,700円	
合 計 金 額					各商品の単価は消費税込みです。



## 部材の拾い出し方：

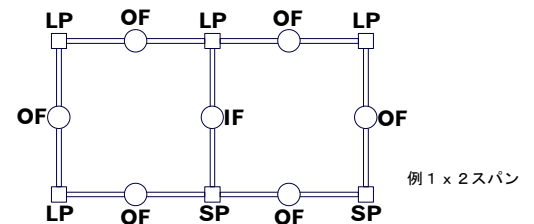
四角に柱の種類、丸にフレームの種類と分かる様に記号を入れて数量を拾い出してください。

下の例にある記号は次の部材の物です。

LP = ロングポスト SP = ショートポスト  
OF = アウトサイド フレーム  
IF = インサイド フレーム

スクリーン、ハンドレール、ステップを拾い忘れないようにしましょう。

スクリーンはロングポストの間に収まるので下の場合は3枚になります。従ってハンドレールは2枚で計算します。



注： インサイドフレームとアウトサイドフレームの違いは、デッキを受ける部材の位置が両面か片面かの違いです。外周に接する部分はアウトサイドフレームをお選び下さい。

